

## Cierre: 15 enero 2026

15 de enero de 2026

Análisis Económico,  
Cambiario y Bursátil

- El peso cerró la sesión con una apreciación de 0.75%, manteniéndose en el rango de fluctuación entre \$17.61 y \$17.83 (estimamos hacia el overnight: \$17.60 - \$17.72).
- Mercados accionarios en EUA positivos, en México con pérdidas.

**Económico: inversión fija bruta local**

La agenda del día fue bastante robusta, pero en el ámbito local destacó el reporte de la inversión fija bruta, correspondiente a octubre, la cual creció 0.9% mensual, desde la contracción previa de 0.2%, gracias a un repunte de la construcción (3.9% vs -2.4% anterior).

**El USDMXN toca nuevo mínimo de 18 meses**

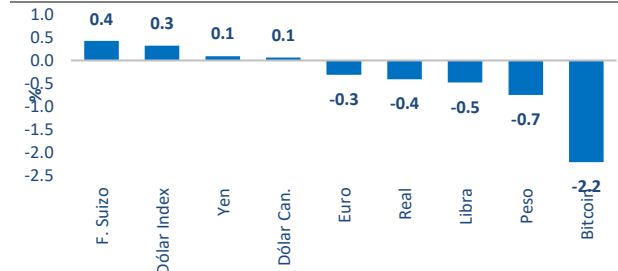
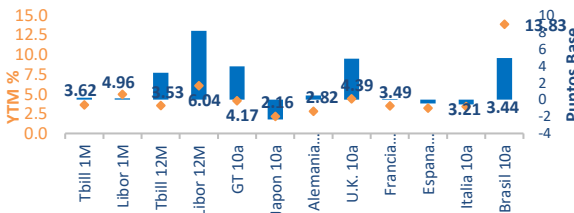
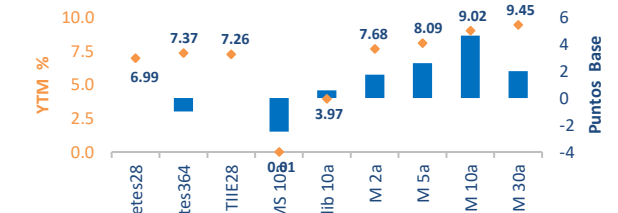
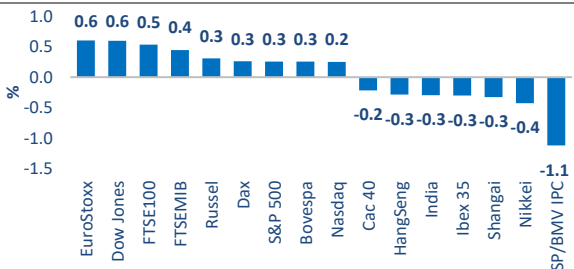
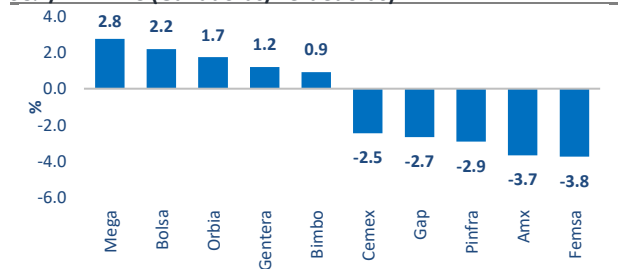
Hoy, el peso repuntó y cerró con una cotización de \$17.66 por dólar, mostrando una apreciación de 0.75% respecto al cierre previo. El DXY se estabilizó al alza cerró con una ganancia de 0.32% respecto al cierre anterior. El peso fue impulsado en mayor medida por el optimismo local sobre el inicio de las negociaciones sobre la revisión del T-MEC. Hacia el overnight, esperaríamos que el peso oscile en un rango entre \$17.60 y \$17.72, considerando la fortaleza interna del peso, pero la estabilidad del dólar, a la espera de conocer el reporte de producción industrial estadounidense de mañana.

**Mercados accionarios mixtos**

Al cierre de la sesión, los tres principales índices accionarios en EUA registraron movimientos positivos: el Nasdaq avanzó 0.25%, el S&P 500 ganó 0.26% y el Dow Jones aumento 0.60%. En el ámbito local, el IPyC retrocedió desde su máximo histórico -1.12%, ubicándose por el momento en 66,649 puntos.

**Divisas**

	USD	EUR	JPY	GBP	CAD	BRL	MXN
MXN	17.6581	20.4975	0.1113	23.6248	12.7119	0.3042	PESOS
BRL	5.3708	6.2344	0.5979	7.1856	3.8664	REALES	0.3042
CAD	1.3891	1.6125	0.0088	1.8585	DOLARES	0.2586	0.0787
GBP	0.7474	0.8676	0.0047	LIBRAS	0.5381	0.1392	0.0423
JPY	158.6100	184.1145	YENES	212.2043	114.1818	29.5319	8.9823
EUR	0.8615	EUROS	0.0054	1.1526	0.6202	0.1604	0.0488
USD	DOLARES	1.1608	0.0063	1.3379	0.7199	0.1862	0.0566

**Divisas****Tasas Internacionales****Tasas Locales****Índices****S&P/BMV IPC (Ganadoras/Perdedoras)**

Cierres			Variación				
Dólares	Actual	Previo	1d	5d	1m	Acum. 2026	12m
Peso	17.66	17.79	-0.75%	-1.75%	-1.83%	-1.94%	-13.71%
Dólar Index	99.38	99.06	0.32%	0.45%	1.08%	1.07%	-8.91%
Euro	1.16	1.16	-0.31%	-0.45%	-1.23%	-1.17%	12.82%
Yen	158.61	158.46	0.09%	1.11%	2.18%	1.21%	1.37%
Libra	1.34	1.34	-0.48%	-0.45%	0.02%	-0.71%	9.29%
Dólar Can.	1.39	1.39	0.06%	0.19%	0.89%	1.22%	-3.14%
F. Suizo	0.80	0.80	0.43%	0.55%	0.89%	1.35%	-11.98%
Real	5.37	5.39	-0.41%	-0.29%	-0.89%	-2.27%	-10.68%
Bitcoin	95,402.36	97,557.55	-2.21%	5.54%	10.67%	8.85%	-4.29%

% Cierres			Variación Pb				
Tasas	Actual	Previo	1d	5d	1m	Acum. 2026	12m
Cetes28	6.99	6.99	0.00	-10.00	-25.00	-15.00	-279.00
Cetes364	7.37	7.38	-1.00	-5.00	-25.00	-20.00	-254.00
TIIE28	7.26	7.26	0.00	1.00	-25.13	-12.06	-300.91
UMS 10a	0.01	0.03	-2.49	-1.05	-57.59	103.49	-478.83
Udib 10a	3.97	3.96	0.57	-6.29	-12.16	-17.65	-146.68
M 2a	7.68	7.66	1.75	40.20	9.29	19.63	-187.55
M 5a	8.09	8.07	2.61	3.13	-27.41	-8.33	-180.41
M 10a	9.02	8.97	4.64	10.65	-13.70	-9.12	-129.37
M 30a	9.45	9.43	2.00	15.25	-5.62	-5.98	-124.84

Cierres %			Variación Pb				
Tasas	Actual	Previo	1d	5d	1m	Acum. 2026	12m
Tbill 1M	3.62	3.62	0.22	2.29	-4.69	3.31	-66.82
Libor 1M	4.96	4.96	0.16	-0.91	-34.97	-50.90	-47.33
Tbill 12M	3.53	3.50	3.17	5.42	2.30	6.05	-63.72
Libor 12M	6.04	5.96	8.13	11.61	31.11	55.93	242.24
GT 10a	4.17	4.13	3.94	0.42	-0.09	0.44	-48.17
Japon 10a	2.16	2.18	-2.35	8.30	20.40	9.65	90.75
Alemania 10a	2.82	2.81	0.47	-4.45	-3.40	-3.60	25.91
U.K. 10a	4.39	4.34	4.82	-1.65	-10.77	-8.88	-34.20
Francia 10a	3.49	3.49	0.06	-3.77	-7.42	-7.24	13.62
Espana 10a	3.21	3.21	-0.46	-4.48	-8.91	-7.66	0.18
Italia 10a	3.44	3.45	-0.59	-6.50	-8.83	-10.47	-25.12
Brasil 10a	13.83	13.78	4.92	13.32	28.55	9.37	-81.96

Cierres			Variación				
Índices	Actual	Previo	1d	5d	1m	Acum. 2026	12m
Dow Jones	49,442	49,150	0.60%	0.36%	2.12%	2.87%	14.39%
S&P 500	6,944	6,927	0.26%	0.33%	1.88%	1.45%	16.72%
Nasdaq	23,530	23,472	0.25%	0.21%	2.05%	1.24%	20.60%
Russel	3,957	3,945	0.31%	0.48%	2.16%	1.91%	16.27%
SP/BMV IPC	66,649	67,403	-1.12%	1.72%	3.61%	3.64%	32.65%
Bovespa	165,568	165,146	0.26%	1.62%	1.90%	2.76%	34.99%
EuroStoxx	6,041	6,005	0.60%	2.32%	5.02%	4.31%	20.05%
Dax	25,352	25,286	0.26%	0.90%	4.63%	3.52%	23.22%
Cac 40	8,313	8,331	-0.21%	0.84%	2.32%	2.01%	11.22%
Ibex 35	17,643	17,696	-0.30%	-0.07%	3.53%	1.93%	48.28%
FTSE100	10,239	10,184	0.54%	1.93%	5.00%	3.10%	23.34%
FTSEMIB	45,850	45,647	0.44%	0.39%	3.93%	2.01%	28.62%
Nikkei	54,111	54,341	-0.42%	4.13%	9.57%	7.49%	40.28%
HangSeng	26,924	27,000	-0.28%	2.96%	5.05%	5.05%	39.60%
Shangai	4,113	4,126	-0.33%	0.73%	6.33%	3.62%	27.44%
India	83,383	83,628	-0.29%	-1.86%	-1.53%	-2.16%	8.23%

Cierres			Variación				
Comodities	Actual	Previo	1d	5d	1m	Acum. 2026	12m
Oro	4,614	4,627	-0.26%	3.06%	7.19%	6.83%	71.14%
Plata	92	93	-0.78%	20.05%	44.24%	28.99%	201.57%
Cobre	599	606	-1.12%	3.30%	12.16%	5.38%	36.42%
Wti	59	62	-4.50%	2.55%	4.24%	3.15%	-26.00%
Brent	64	67	-4.21%	2.79%	5.22%	4.72%	-22.32%
Mezcla	58	57	1.61%	12.45%	8.02%	8.30%	-19.54%

## Directorio

### DIRECCIÓN DE ANALISIS ECONÓMICO CAMBIARIO Y BURSÁTIL

Janneth Quiroz Zamora	Directora de Análisis Económico, Cambiario y Bursátil	T. 5230-0200 Ext. 0669	<a href="mailto:jquirozz@monex.com.mx">jquirozz@monex.com.mx</a>
J. Roberto Solano Pérez	Gerente de Análisis Económico, Cambiario y Bursátil	T. 5230-0200 Ext. 0760	<a href="mailto:rsolano@monex.com.mx">rsolano@monex.com.mx</a>
Brian Rodríguez Ontiveros	Analista Bursátil	T. 5230-0200 Ext. 4195	<a href="mailto:brodriguez01@monex.com.mx">brodriguez01@monex.com.mx</a>
André Maurin Parra	Analista Económico	T. 5230-0200 Ext. 2307	<a href="mailto:amauring@monex.com.mx">amauring@monex.com.mx</a>
Rosa M. Rubio Kantún	Analista Económico	T. 5230-0200 Ext. 4465	<a href="mailto:rmrubio@monex.com.mx">rmrubio@monex.com.mx</a>
Kevin Louis Castro	Analista Económico	T. 5230-0200 Ext. 0686	<a href="mailto:klouisc@monex.com.mx">klouisc@monex.com.mx</a>
César Adrián Salinas Garduño	Analista de Sistemas de Información	T. 5230-0200 Ext. 4790	<a href="mailto:casalinasg@monex.com.mx">casalinasg@monex.com.mx</a>

## Disclaimer

Nosotros, el Área de Análisis y Estrategia Bursátil, certificamos que las opiniones contenidas en este documento reflejan exclusivamente el punto de vista del analista responsable de su elaboración. Asimismo, certificamos que no hemos recibido, ni recibiremos, compensación alguna directa o indirecta a cambio de expresar una opinión específica de este reporte.

Es importante mencionar que los analistas no mantienen inversiones directas o a través de interpósita persona, en los valores o instrumentos derivados objeto del reporte de análisis, así como que ninguno de los miembros del Consejo, directores generales y directivos del nivel inmediato inferior a éste, funge con algún cargo en las emisoras que pueden ser objeto de análisis en el presente documento.

En los últimos doce meses, es posible que Monex Grupo Financiero, S.A. de C.V. y/o las Entidades Financieras que lo conforman (en lo sucesivo "Monex"), a través de sus áreas de negocio, haya recibido compensaciones por prestar algún servicio de representación común, financiamiento corporativo, banca de inversión, asesoría corporativa u otorgamiento de créditos bancarios, a emisoras que pueden ser objeto de análisis en el presente informe. Monex no mantiene inversiones, al cierre del último trimestre, directa o indirectamente, en valores o instrumentos financieros derivados, cuyo subyacente sean valores, objeto del presente reporte, que representen el uno por ciento o más de su cartera de inversión, de los valores en circulación o del subyacente de los valores emitidos.

Este reporte está dirigido a la Dirección de Promoción de Banca Privada, Asesoría Patrimonial y Banca de Empresas de Monex. Las recomendaciones reflejan una expectativa de comportamiento de un valor contra su mercado de referencia y en un plazo determinado. Este comportamiento puede estar explicado por el valor fundamental de la compañía, pero también por otros factores. El cálculo del valor fundamental realizado se basa en una combinación de una o más metodologías generalmente aceptadas en los análisis financieros, y que pueden incluir, entre otras, análisis de múltiplos, flujos de efectivo descontados, análisis por partes o alguna otra que aplique al caso particular que se esté analizando. Sin perjuicio de lo que antecede, podrían tener más peso otros factores, entre los que se encuentran el flujo de noticias, momento de beneficios, fusiones y adquisiciones, el apetito del mercado por un determinado sector, entre otros; estos factores pueden llevar a una recomendación opuesta a la indicada solamente por el valor fundamental y su comparación directa con la cotización.

Nuestra política de recomendación contempla los siguientes escenarios: Compra. - Cuando el rendimiento esperado de la acción supere en más del 5% el rendimiento esperado del IPyC; Mantener.- Cuando el rendimiento esperado de la acción se ubique entre el  $\pm 5\%$  el rendimiento esperado del IPyC; Venta.- Cuando el rendimiento esperado de la acción sea inferior en más del 5% el rendimiento esperado del IPyC.

El presente documento fue elaborado por Monex con información pública obtenida de fuentes consideradas como fidedignas, sin embargo, no existe garantía, explícita o implícita, de su confiabilidad, por lo que Monex no ofrece ninguna garantía en cuanto a su precisión o integridad. El inversionista que tenga acceso al presente documento debe ser consciente de que los valores, instrumentos o inversiones a que el mismo se refiere pueden no ser adecuados para sus objetivos específicos de inversión, su posición financiera o su perfil de riesgo. El contenido de este mensaje no constituye una oferta, invitación o solicitud de Monex para comprar, vender o suscribir ninguna clase de valores o bien para la realización de operaciones específicas. Monex no asume, ni asumirá obligación alguna derivada del contenido del presente documento, por lo que ningún tercero podrá alegar un daño, perjuicio, pérdida o menoscabo en su patrimonio derivado de decisiones de inversión que hubiese basado en este documento. Las opiniones aquí expresadas sólo representan la opinión del analista y no representan la opinión de Monex ni de sus funcionarios. Los empleados de las áreas de promoción, operación, directivos o cualquier otro profesional de Monex, podrían proporcionar comentarios de mercado, verbalmente o por escrito a los clientes que reflejen opiniones contrarias a las expresadas en el presente documento. Inclusive, Monex o cualquiera de sus promotores, operadores, afiliadas o personas relacionadas podrían realizar decisiones de inversión inconsistentes con las opiniones expresadas en el presente documento.